

« La classe à la maison »

« Ma classe à la maison » est une plateforme en ligne permettant d'assurer une continuité scolaire et pédagogique.

Huit cours sont disponibles de la grande section de maternelle au CM2.

Chaque cours propose des modules d'activités pour une durée de quatre semaines.

Un cahier de bord « *organise le travail de l'élève sur la journée et propose des renvois vers un recueil de documents, des entraînements en ligne, et des livres numériques.* » Celui-ci prend la forme d'un cahier d'exercices et d'activités, coloré, richement illustré, globalement assez attractif qui n'est pas sans rappeler les cahiers de vacances.

Chaque cahier hebdomadaire est décliné en huit ateliers, à réaliser par demi-journée.

Sont aussi disponibles, pour chaque niveau, un formulaire de présentation et un fichier avec des annexes.

Des consignes, destinées aux familles, sont également présentes pour accompagner les élèves.

A partir du CE2, des activités interactives sont proposées.

Les activités proposées sur cette plateforme couvrent l'ensemble des disciplines des programmes.

« Ma classe à la maison », adresse de connexion et page d'accueil :

<https://ecole.cned.fr/login/index.php>

The screenshot shows a web browser window with the address bar displaying <https://ecole.cned.fr/login/index.php>. The page features a header with the logo 'Ma CLASSE à la maison ÉCOLE' and the text 'UN SERVICE CNED ACADÉMIE NUMÉRIQUE'. Below the header, there is a login form with two input fields: 'Nom d'utilisateur/adresse d'...' and 'Mot de passe'. A checkbox labeled 'Se souvenir du nom d'utilisateur' is present. An orange 'Connexion' button is at the bottom of the form. To the right of the form, there are two links: 'Vous avez oublié votre nom d'utilisateur et/ou votre mot de passe ?' and 'Votre navigateur doit supporter les cookies ?'. Below the login form, a section titled 'Première visite sur ce site ?' contains the text 'Pour un accès complet à ce site, veuillez créer un compte utilisateur.' and a 'Créer un compte' button. The footer includes the logos for 'RÉPUBLIQUE FRANÇAISE' and 'CNED', along with the copyright notice '© CNED 2020 | Mentions légales | Contact'.

1) Se créer un compte



- Se rendre à l'adresse <https://ecole.cned.fr/login/index.php> , puis cliquer sur « Créer un compte » :

The screenshot shows the login interface for 'Ma classe à la maison - Ecole'. At the top, there is a header with the logo 'Ma CLASSE à la maison ÉCOLE' and the text 'UN SERVICE CNED ACADÉMIE NUMÉRIQUE'. Below the header, there are two input fields: 'Nom d'utilisateur/adresse de...' and 'Mot de passe'. To the right of these fields, there is a link: 'Vous avez oublié votre nom d'utilisateur et/ou votre mot de passe ?'. Below the input fields, there is a checkbox labeled 'Se souvenir du nom d'utilisateur' and a button labeled 'Connexion'. A green arrow points from the 'Connexion' button to the 'Créer un compte' button. Below the login form, there is a section titled 'Première visite sur ce site ?' with the text 'Pour un accès complet à ce site, veuillez créer un compte utilisateur.' and a button labeled 'Créer un compte'.

- Accepter les conditions d'utilisation


The screenshot shows the 'les conditions d'utilisation' page. At the top, there is a header with the logo 'Ma CLASSE à la maison ÉCOLE' and the text 'UN SERVICE CNED ACADÉMIE NUMÉRIQUE'. On the right side of the header, there is a button labeled 'Non connecté. (Connexion)'. Below the header, there is a section titled 'Ma classe à la maison - Ecole' with a breadcrumb trail: 'Accueil / Politiques et accords / les conditions d'utilisation'. Below this, there is a section titled 'les conditions d'utilisation'. The text in this section reads: 'La création du Compte et la délivrance du service nécessitent que les données saisies fassent l'objet d'un traitement par le CNED. Pour en savoir plus sur la gestion de vos données personnelles et pour exercer vos droits, reportez-vous à la politique de protection des données à caractère personnel. Pour consulter les conditions générales d'utilisation du service et la politique de protection des données à caractère personnel, cliquez [ici](#).' At the bottom of the page, there is a button labeled 'J'accepte les conditions d'utilisation' and a link labeled 'Retour en haut ▲'. A green arrow points from the 'J'accepte les conditions d'utilisation' button to the 'Créer un compte' button in the previous screenshot.


- Remplir chacun des champs indiqués par le point d'exclamation dans la bulle rouge, et cliquer sur créer un mon compte :





Nouveau compte



▼ Créer un compte



Nom d'utilisateur 

Mot de passe 
Le mot de passe doit comporter au moins 8 caractère(s), au moins 1 chiffre(s), au moins 1 minuscule(s), au moins 1 majuscule(s), au moins 1 caractère(s) non-alphanumérique(s) tels que *, - ou #


Pays  France 


Dans le cas de la France, sélectionnez votre académie


Académie (pour la France uniquement)  Autre 


Profil utilisateur  Élève 


Pour des raisons légales l'email à renseigner doit être celui d'un des parents.
Pour les enseignants en France, veuillez utiliser votre adresse académique


Adresse de courriel 

Courriel (confirmation) 

Prénom 

Nom 



Ce formulaire comprend des champs requis, marqués  .

- 2) **Se connectez avec son nom d'utilisateur et son mot de passe pour arriver à cette page d'accueil :**

The screenshot shows a web browser window with the URL <https://ecole.cned.fr/my/>. The page features a header with the 'Ma CLASSE à la maison' logo and 'CNED ACADÉMIE NUMÉRIQUE' branding. Below the header, a welcome message reads: 'Bienvenue sur Ma classe Ecole à la maison !'. A descriptive paragraph states: 'Ce dispositif en ligne de Cned Académie numérique te permet de travailler à la maison à partir d'un ensemble de ressources conformes aux programmes. Activités en ligne, séances de cours, entraînements, exercices en téléchargement, cahier de bord, livres numériques, ressources en langues vivantes... Ces contenus 100% gratuits sont accessibles quand tu le souhaites.' The main content area is titled 'Vue d'ensemble des cours' and displays a grid of course cards. A 'Nom' dropdown menu is visible in the top right of this section. The cards are as follows:

- 1 - Grande Section (GSM)
- 2 - Cours préparatoire (CP)
- 3 - Cours élémentaire 1 (CE1)
- 4 - Cours élémentaire 2 (CE2)
- 5 - Cours moyen 1 (CM1)
- 6 - Cours moyen 2 (CM2)
- 7 - Classes Virtuelles (CLASSES virtuelles) with a sub-link 'Caché pour les élèves'

3) Cliquer sur le niveau de l'élève pour ouvrir le menu :

1 - Grande Section

[Tableau de bord](#) / [Mes cours](#) / [Grande Section](#)

Bienvenue en Grande Section

- > Accueil
- > Cahiers de bord
- > Recueils
- > Livres numériques

2 - Cours préparatoire

[Tableau de bord](#) / [Mes cours](#) / [Cours préparatoire](#)

Bienvenue au CP

- > Accueil
- > Cahier de bord
- > Recueils
- > Livres numériques
- > Anglais
- > Espagnol
- > Liens utiles

3 - Cours élémentaire 1

[Tableau de bord](#) / [Mes cours](#) / [Cours élémentaire 1](#)

Bienvenue au CE1

- > Accueil
- > Cahier de bord
- > Recueils
- > Livres numériques
- > Activités interactives
- > Anglais
- > Espagnol
- > Liens utiles

4 - Cours élémentaire 2

[Tableau de bord](#) / [Mes cours](#) / [Cours élémentaire 2](#)

Bienvenue au CE2

- > Accueil
- > Cahier de bord
- > Recueils
- > Livres numériques
- > Activités interactives
- > Anglais
- > Espagnol
- > Liens utiles

5 - Cours moyen 1

[Tableau de bord](#) / [Mes cours](#) / [Cours moyen 1](#)

Bienvenue au CM1

- > Accueil
- > Cahier de bord
- > Recueils
- > Livres numériques
- > Activités interactives
- > Anglais
- > Espagnol
- > Liens utiles

6 - Cours moyen 2

[Tableau de bord](#) / [Mes cours](#) / [Cours moyen 2](#)

Bienvenue au CM2

- > Accueil
- > Cahiers de bord
- > Recueils
- > Activité(s) interactive(s)
- > Livres numériques
- > Anglais
- > Espagnol
- > Liens utiles

4) Cliquer sur le niveau de l'élève pour ouvrir le menu :

>	Accueil	: Sommaire des 4 semaines de travail
>	Cahier de bord	: Organisation du travail sur la journée par semaine
>	Recueils	: Téléchargements des documents (au format PDF)
>	Livres numériques	: Contenus propres à chaque discipline
>	Activités interactives	: Disponibles seulement à partir du CE1
>	Anglais	: Recueil et livres numériques Langue vivante Anglais
>	Espagnol	: Recueil et livres numériques Langue vivante Espagnol
∨	Liens utiles	