

Anglais

Cherche l'étiquette de lundi en anglais.

Dis à tes parents quel jour nous sommes en anglais.

Dis à tes parents le temps qu'il fait aujourd'hui en t'aidant des étiquettes

Écriture : jour 1

Nous allons commencer à écrire les majuscules en écriture cursive.


Aujourd'hui, tu vas apprendre à former le O.

Entraîne-toi à repasser sur les modèles.


Phonologie : jour 2 ill

1) Fais ces exercices puis corrige.


J'entends 

1  **colorie** Colorie le dessin si tu entends « ill »



2  Coche la case quand tu entends « ill »





 **colorie** Colorie en rouge quand tu vois y y en bleu ill ill

- Balayette - crayon - chenille - yaourt - famille - fille
- Cendrillon - effrayé - royaume - billets
- Yoan veille sur le voyageur habillé avec un gilet rayé.
- La famille de gorilles mordille les noyaux.

fil	rayé	ville	pays	cymbale	paysage	renvoyer
grille	voyage	mille	coquille	village	mordille	joyeux




Colle les étiquettes des mots dans la colonne adéquate.

 ill	 ill

2) Sur le site : <http://majoes eklablog.com/activites-pour-la-cinquieme-periode-a129998808>
→ faire le son ill

3) Fais cet exercice puis corrige

J'écris 

3

écris

Ecris les mots correspondant aux dessins.



une




une



la



une



des



une



un



elle h





















elle se



une

Mathématiques : revoir l'heure









- 1) Relis ta leçon sur lire l'heure
- 2) Fais ces exercices puis corrige.

					
Il est ... heures	Il est ... heures	Il est ... heures	Il est ... heures	<input type="text"/>	<input type="text"/>
					
Il est ... heures	Il est ... heures	Il est ... heures	Il est ... heures	<input type="text"/>	<input type="text"/>
					
Il est 10 heures	Il est 5 heures	Il est 7 heures	Il est 11 heures	<input type="text"/>	<input type="text"/>










Mathématiques : lire, écrire, nommer les nombres jusqu'à 99










- 1) Regarder cette vidéo : <https://lesfondamentaux.reseau-canope.fr/video/nombres-de-80-a-99.html>
- 2) jeu du furet :
 - Dire les nombres de 59 à 99, en comptant de 1 en 1, en avançant
- 3) Sur des étiquettes, écrire les nombres de 90 à 99 afin de compléter son jeu de cartes
- 4) Montrer le nombre dicté par tes parents
- 5) Nommer la carte montrée par tes parents
- 6) Lis et colle ta leçon
- 7) Jouer au « j'ai qui a »
- 8) Fais ces exercices et nomme bien les nombres que tu écris.










Retrouve les nombres cachés derrière les dessins.

0	1	2	3	4	5	6	7	8	9
10		12	13	14	15	16	17	18	19
20	21	22	23	24	25	26	27	28	29
30	31	32	33	34	35	36		38	39
40	41		43	44	45	46	47	48	49
50	51	52	53	54	55	56	57		59
60	61	62	63	64		66	67	68	69
70	71	72	73	74	75	76	77	78	
80	81	82	83		85	86	87	88	89
90	91	92		94	95	96	97	98	99

Retrouve les nombres cachés derrière les dessins.

0	1	2	3	4	5	6	7	8	9
10	11	12	13	14	15	16	17	18	19
20	21	22	23		25	26	27	28	29
	31	32	33	34		36	37	38	39
40	41	42	43	44	45	46		48	49
50	51	52	53	54	55	56	57	58	
60	61	62	63	64		66	67	68	69
70	71		73	74	75	76	77	78	79
80	81	82	83	84	85	86	87		89
	91	92	93	94	95	96	97	98	99

									
---	---	---	---	---	---	---	---	---	--

									
---	---	---	---	---	---	---	---	--	--