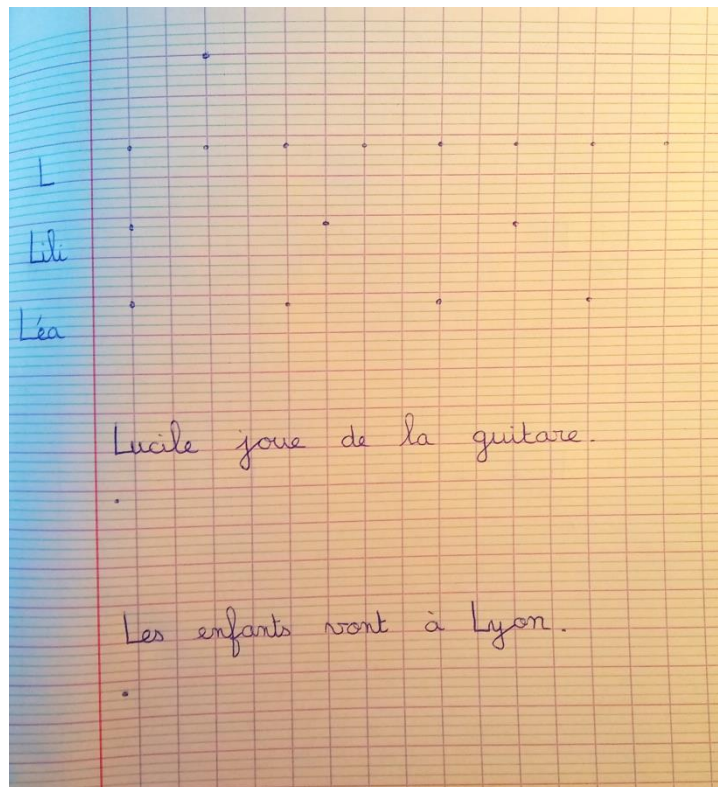


Lundi 23 mars 2020 – CP

Correction

Écriture

Dans son cahier d'écriture ou dans son nouveau cahier si le cahier d'écriture est terminé.



Phonologie : bl, cl, fl, gl, pl + diagraphes (an, ou, ...)

- 1) Observe et décris l'image p 90 du manuel Taoki
- 2) Réponds aux questions de tes parents.
 - Où se déroule la scène ? (dans un magasin)
 - Que vend-on dans ce magasin ? (du matériel pour faire du ski : des combinaisons, des skis, des chaussures, des gants...)
 - Où se trouve ce magasin ? (dans une station de sports d'hiver à la montagne, aux Arcs, il y a une affiche sur le comptoir)
 - Qui voit-on ? (Taoki, Lili, Hugo, des clients, une famille et un vendeur à la caisse)
 - Que font Hugo, Lili et Taoki ? (Hugo essaye des chaussures, Lili un blouson et Taoki a enfilé une combinaison)
 - Pourquoi les clients et les vendeurs rient-ils ? (ils regardent Taoki qui a l'air ridicule dans sa combinaison jaune)
 - Qu'arrive-t-il à Taoki ? (il est serré dans sa combinaison, il n'a pas l'air très à l'aise)S'assurer que les élèves répondent en formulant des phrases correctes.

3) Faire les exercices « dis si tu entends » p 90 du manuel

- *flan – fantôme ;*
- *plombier – pompe ;*
- *clown – couteau ;*
- *banc – blanc.*

4) Faire l'exercice 1 p 84 du fichier

5) Faire « lis les syllabes » et « lis les mots » p 91 du manuel Taoki

→ Pour que cela soit plus amusant, vous pouvez écrire les syllabes et les mots sur des morceaux de papier puis les mettre dans une boîte. L'enfant pioche les étiquettes et les lis. S'il a juste il garde l'étiquette, sinon il la remet dans la boîte jusqu'à ce qu'il n'y ait plus d'étiquettes.

6) Faire les exercices 2 et 3 p 84 du fichier → prendre le temps de bien lire les mots avant de faire les exercices

Calcul mental : ajouter 3

S'entraîner sur le site : <https://www.logicieleducatif.fr/math/calcul/tablesaddition.php>

- inscrire le nom du joueur
- choisir la table de 3
- commencer

Dictée

Ecris sur ton cahier la dictée

où – comme – au – chez – qui

Il est avec un chat sur le canapé.

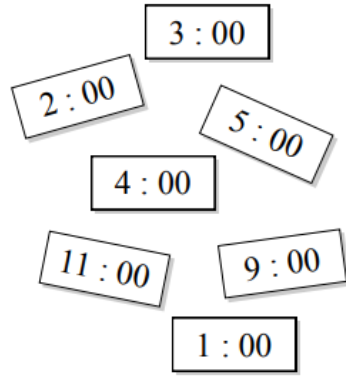

Lecture : une mamie en or

- 1) Décrire la première de couverture du livre « une mamie en or »
- 2) de quoi cette histoire pourrait parler ?
- 3) lire silencieusement les pages 4 à 7
- 4) lecture à voix haute à ses parents
- 5) raconter ce qui est compris
- 6) faire les exercices

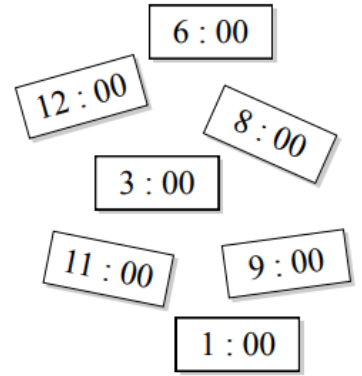

Mathématiques : apprendre à lire l'heure exacte le matin

- Sur son ardoise dire l'heure montrée
- jouer au memory
- exercice

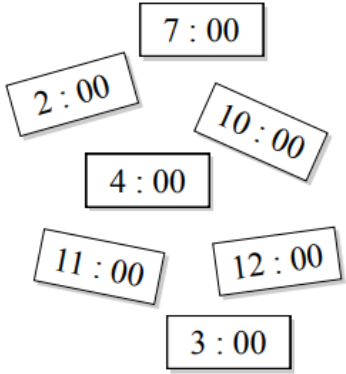
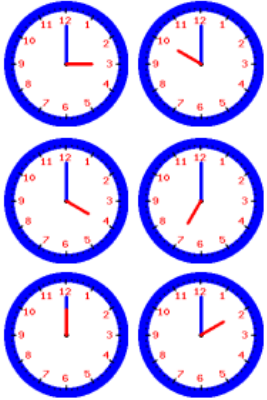
Colorie de la même couleur les horloges et les réveils indiquant des heures identiques. Entoure l'heure mystère.



Colorie de la même couleur les horloges et les réveils indiquant des heures identiques. Entoure l'heure mystère.



Colorie de la même couleur les horloges et les réveils indiquant des heures identiques. Entoure l'heure mystère.



Colorie de la même couleur les horloges et les réveils indiquant des heures identiques. Entoure l'heure mystère.

