

# Lundi 6 avril 2020 – CP

## correction

### Anglais

Cherche l'étiquette de lundi en anglais. **Monday**

Dis à tes parents quel jour nous sommes en anglais. **Today it is Monday.**

### Écriture

Installe-toi bien. Tiens bien ton crayon. Lis les mots et les phrases puis fais ton écriture

M

Mardi

Mercredi


Mathis et Maxime irons à la mer cet été.

Myriam joue à la marelle avec Morgane.

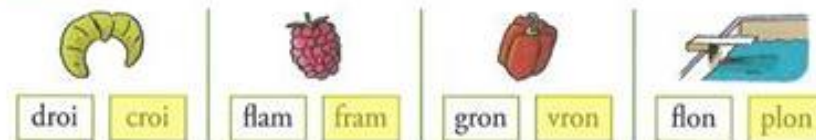
### Phonologie : révisions jour 1

- 1) Faire « dis si tu entends » et « dis la première syllabe » de la page 98 du manuel de Taoki
- 2) Dans le fichier, faire les exercices 1 et 2 p 92

1) Entoure les dessins quand tu entends le son demandé.



2) Colorie la syllabe que tu entends dans les dessins.



- 3) Faire le jeu expliqué en pièce jointe
- 4) Dans le fichier, faire les exercices 3 et 4 p 92

3) Colorie les cases contenant les mots suivants.

CHALET	N	C	R	A	P	A	U	D	M
BALEINE	O	I	B	R	A	N	C	H	E
CRAPAUD	U	F	S	B	N	D	I	G	R
BRANCHE	B	A	L	E	I	N	E	U	T
PANIER	C	H	A	L	E	T	S	A	N
	E	P	V	U	R	I	B	X	V

- 5) Faire l'exercice 5 p 93 du fichier

5 Écris les mots sous les dessins.

• avec ai



une chaîne

• avec ei



une baleine

• avec au



une autruche

• avec er



un pompier



un aigle

13

treize



une taupe



un collier

Calcul mental : ajouter 1, 2, 3

S'entraîner sur le site : <https://www.logicieleducatif.fr/math/calcul/tablesaddition.php>

-s'entraîner aux tables de 1, 2, 3

-faire son top chrono : le plus vite possible et sans compter sur les doigts



## Top chrono : 20 calculs en 1 minute !

Tables d'addition de 1 à 3

$1 + 9 = 10$

$3 + 1 = 4$

$1 + 9 = 10$

$4 + 1 = 5$

$1 + 8 = 9$

$1 + 4 = 5$

$9 + 2 = 11$

$2 + 3 = 5$

$0 + 1 = 1$

$1 + 9 = 10$

$1 + 7 = 8$

$6 + 3 = 9$

$1 + 8 = 9$

$10 + 2 = 12$

$2 + 1 = 3$

$2 + 6 = 8$

$2 + 1 = 3$

$1 + 9 = 10$

$6 + 1 = 7$

$3 + 10 = 10$

Dictée : liste 14

Ecris sur ton ardoise la dictée

entre - assez - aussi - méchant - zéro

Il entre chez un méchant ami.

Lecture : une mamie en or

- 1) Rappel de l'histoire
- 2) Relire à voix haute les pages 4 à 11
- 3) lire silencieusement les pages 12 à 15

- 4) raconter ce qui est compris
- 5) Lire à voix haute les pages 12 à 15
- 6) faire les exercices (tu peux recopier les réponses dans ton cahier ou imprimer la feuille)

### *Anglais : revoir les nombres jusqu'à 20*

-regarder la vidéo : <https://www.youtube.com/watch?v=D0Ajq682yrA>

-écrit sur l'ardoise le nombre dicté par tes parents

### *Mathématiques : apprendre à lire l'heure exacte le matin et la demi-heure*

- 1) sur son ardoise : dire l'heure montrée par tes parents ; faire plusieurs entraînements
- 2) entraînement avec les cartes « retrouve la bonne pendule » (jeu 1 de maths)
- 3) faire les exercices



5h30



4h30



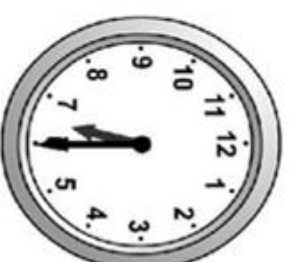
2h30



5h30



9h00



6h30



10h30



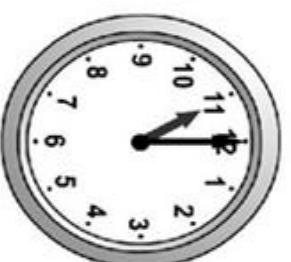
1h30



9h30



7h00



11h00



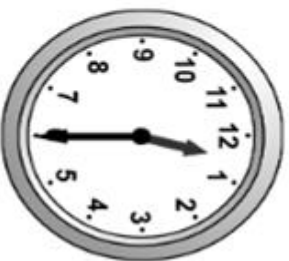
2h00



3h30



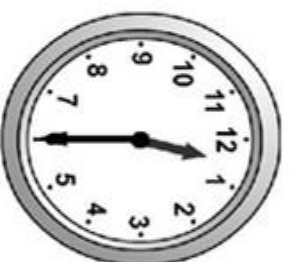
8h30



12h30



8h30



12h30



1h00