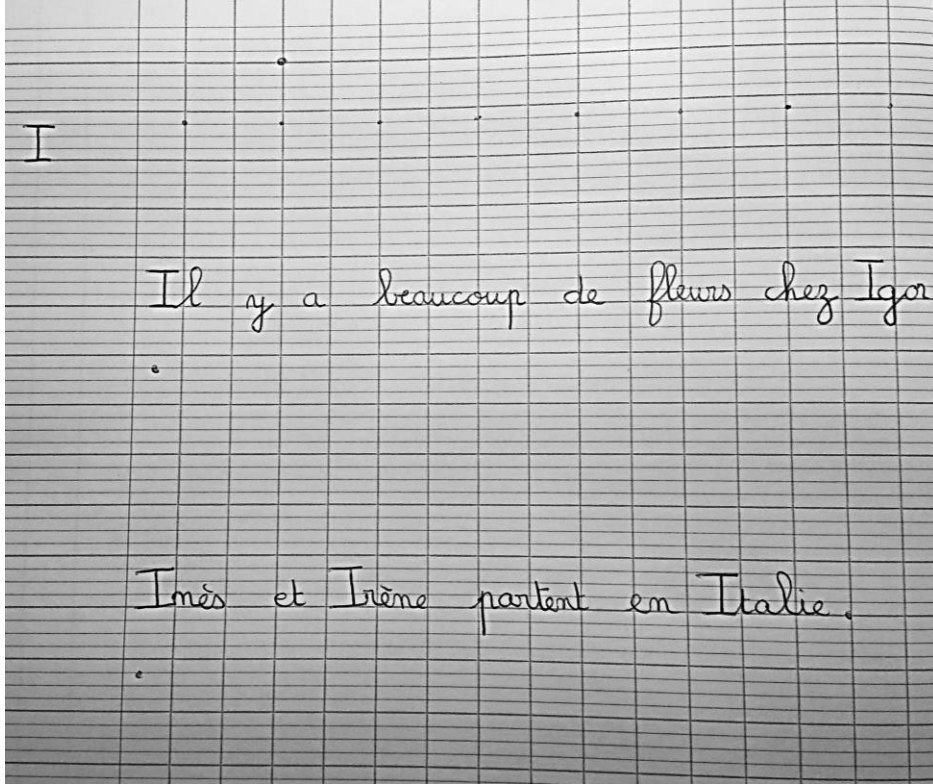


Vendredi 20 mars 2020 – CP

Correction

Écriture


Dans son cahier d'écriture ou dans son nouveau cahier si le cahier d'écriture est terminé.




Phonologie : jour 2 br, cr, dr... Caoki









1) Pour chaque image, dis si tu entends : **br, cr, dr, fr, gr, pr, tr, vr**

Exercice de phonologie « br » (4ex): **branche** **croissant** **framboises** **France** **brouette** **crayon** **peindre** **grand-mère** **empreintes** **train** **trompette** **prince** **fièvre** **calendrier** **grand père** **poivron** **brioche** **croix** **mordre** **fruit** **grands parents** **princesse** **citrouille** **vrai**



2) Sur ton ardoise, refais les syllabes et mets une croix lorsque tu entends le son demandé

 Coche la case quand tu entends les sons demandés.


 br <input checked="" type="checkbox"/> <input type="checkbox"/> <input type="checkbox"/>	 cr <input type="checkbox"/> <input type="checkbox"/>	 dr <input type="checkbox"/> <input checked="" type="checkbox"/>	 fr <input checked="" type="checkbox"/> <input type="checkbox"/>
 gr <input checked="" type="checkbox"/> <input type="checkbox"/>	 pr <input type="checkbox"/> <input checked="" type="checkbox"/>	 tr <input checked="" type="checkbox"/> <input type="checkbox"/>	 vr <input type="checkbox"/> <input checked="" type="checkbox"/>




3) Sur son ardoise : écrire les syllabes et les mots dictés

4)

- Dictée de syllabes : brou – crin – vran – droi – drin – fron – crou – bran – groi – tran.
- Dictée de mots : un groupe – le chagrin – trente – du goudron – le croûton.

5) Ecris ces mots sur ton ardoise

 Ecris les syllabes manquantes

  **3** 

froid – trois - poivron

Calcul mental : ajouter 2

S'entraîner sur le site : <https://www.logicieleducatif.fr/math/calcul/tablesaddition.php>

- inscrire le nom du joueur
- choisir la table de 2
- commencer

Dictée : liste 10

Ecris dans ton cahier la dictée







qui - très - sans – comme Le chaton va très mal.







- 1) Lis les phrases p 89 du manuel
- 2) Ecris chaque mot de l'exercice 6 p 83 du fichier sur un morceau de papier ; remets tes étiquettes dans l'ordre pour former une phrase puis recopie-la.
Repérer la majuscule et le point. Cherche de qui on parle, ce qu'il a ou fait.
→ Mon grand frère a attrapé une bronchite.
- 3) Lis silencieusement l'histoire de Taoki p 89 du manuel
- 4) Réponds aux questions de tes parents
Depuis combien de jours le chaton va-t-il mieux ? Il va mieux depuis 3 jours.
Où se promène-t-il ? Il se promène dans le jardin.
Où Taoki s'installe-t-il ? Il s'installe sur une branche près du chaton.
Qui gardera maintenant le chaton ? Le chaton restera avec Hugo.
- 5) Lis l'histoire à haute voix l'histoire
- 6) Exercices 7 et 8 p 83 du fichier


Mathématiques : dire, lire, écrire les nombres jusqu'à 59

- 1) placer ses cartes nombres dans l'ordre
- 2) dire le nombre montré
- 3) écrire sur son ardoise le nombre dicté
- 4) jeu « j'ai qui a » (jeu de mardi)
- 5) jeu « tableau des monstres » : écrire sur son ardoise les nombres cachés et les nommer

0	1	2	3	4	5	6	7	8	9
	11	12	13	14	15	16		18	19
20	21	22	23		25	26	27	28	29
30		32	33	34	35	36	37	38	39
40	41	42	43	44		46	47	48	49
50		52	53	54	55	56	57	58	59

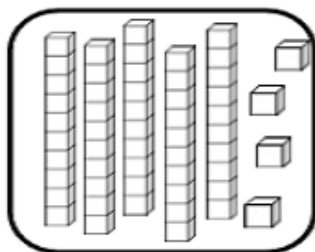
0	1	2	3	4	5	6	7	8	9
10	11	12	13	14	15	16	17	18	
20	21		23	24	25	26	27	28	29
30		32	33	34	35	36	37	38	39
40	41	42	43	44	45		47	48	49
50	51	52		54		56	57	58	59

0	1	2	3	4	5	6	7	8	
10		12	13	14	15		17	18	19
20	21	22	23	24	25	26	27	28	29
30		32	33		35	36	37	38	39
40	41	42	43	44	45	46	47	48	49
50		52	53	54	55	56	57	58	59

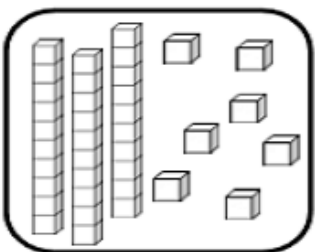
0	1	2		4	5	6	7	8	9
10	11	12	13	14	15	16	17		19
20	21	22	23	24	25	26	27	28	29
30	31	32	33	34	35	36	37	38	39
40	41		43	44		46	47	48	49
	51	52	53	54	55	56		58	59

- 6) piocher un nombre et le décomposer sur son ardoise
- 7) faire les exercices suivants

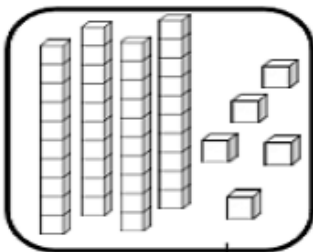
Complète avec le bon nombre :



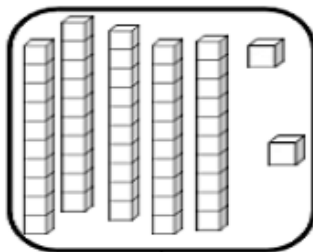
54



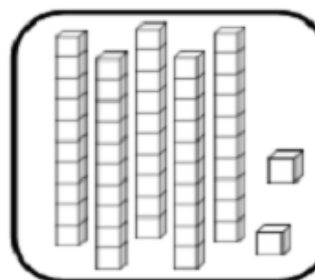
37



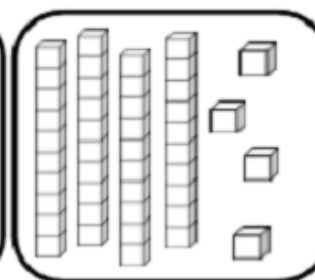
45



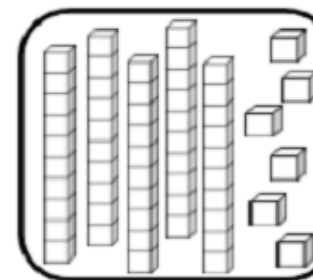
52



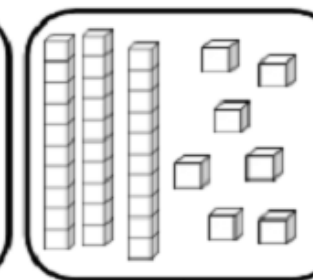
52



44

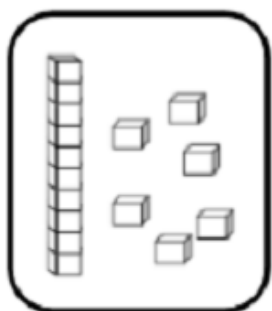


56



57


Dessine le nombre en barres



16




56



47




51



52



46



57



27



38

Devoirs pour lundi :

Revoir les mots de dictée des listes 5 à 10