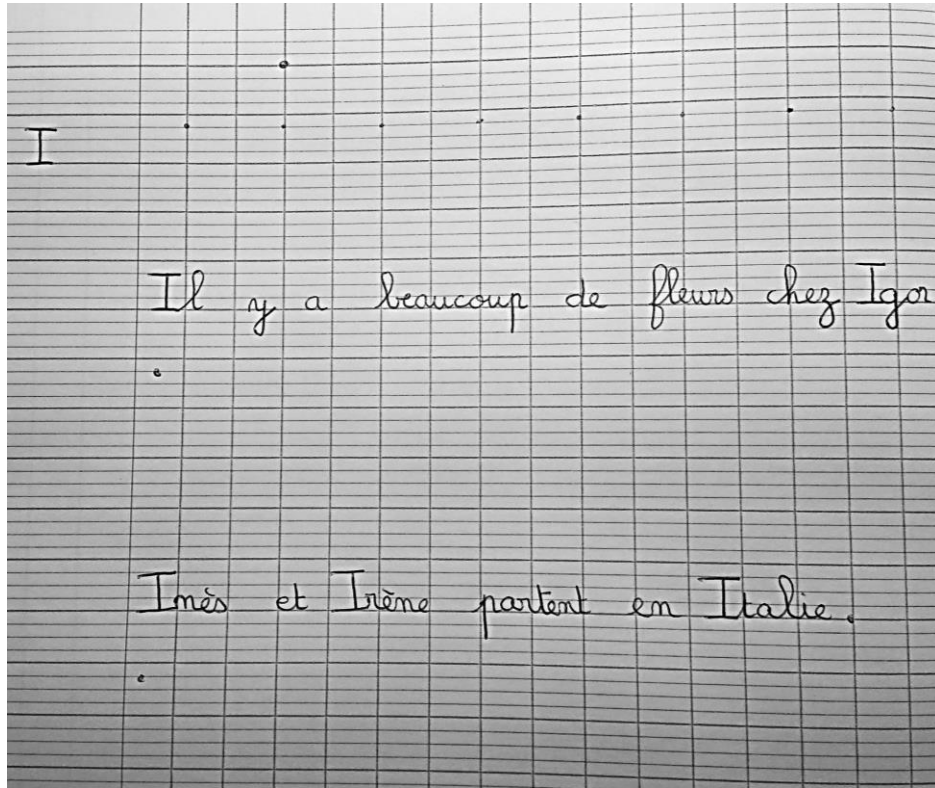



Écriture

Dans son cahier d'écriture ou dans son nouveau cahier si le cahier d'écriture est terminé.



Phonologie : jour 2 br, cr, dr... Tacki

1) Pour chaque image, dis si tu entends : **br, cr, dr, fr, gr, pr, tr, vr**



2) Sur ton ardoise, refais les syllabes et mets une croix lorsque tu entends le son demandé



Coche la case quand tu entends les sons demandés.

br



--	--	--

cr




--	--

dr



--	--	--

fr



--	--	--

gr



--	--	--

pr



--	--	--

tr



--	--	--

vr



--	--

3) Sur son ardoise : écrire les syllabes et les mots dictés

4) Ecris ces mots sur ton ardoise



Ecris les syllabes manquantes



Calcul mental : ajouter 2

S'entraîner sur le site : <https://www.logicieleducatif.fr/math/calcul/tablesaddition.php>

- inscrire le nom du joueur
- choisir la table de 2
- commencer

Dictée : liste 10





Ecris dans ton cahier la dictée







lecture







- 1) Lis les phrases p 89 du manuel
- 2) Ecris chaque mot de l'exercice 6 p 83 du fichier sur un morceau de papier ; remets tes étiquettes dans l'ordre pour former une phrase puis recopie-la.
- 3) Lis silencieusement l'histoire de Taoki p 89 du manuel
- 4) Réponds aux questions de tes parents
- 5) Lis à haute voix l'histoire
- 6) Exercices 7 et 8 p 83 du fichier

Mathématiques : dire, lire, écrire les nombres jusqu'à 59

- 1) placer ses cartes nombres dans l'ordre
- 2) dire le nombre montré
- 3) écrire sur son ardoise le nombre dicté
- 4) jeu « j'ai qui a » (jeu de mardi)
- 5) jeu « tableau des monstres » : écrire sur son ardoise les nombres cachés et les nommer

0	1	2	3	4	5	6	7	8	9
	11	12	13	14	15	16		18	19
20	21	22	23		25	26	27	28	29
30		32	33	34	35	36	37	38	39
40	41	42	43	44		46	47	48	49
50		52	53	54	55	56	57	58	59

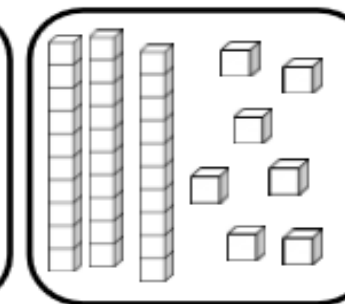
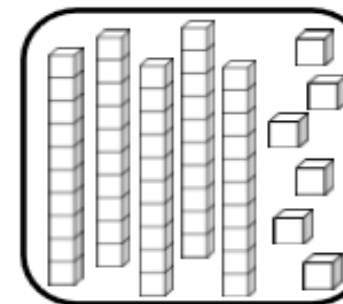
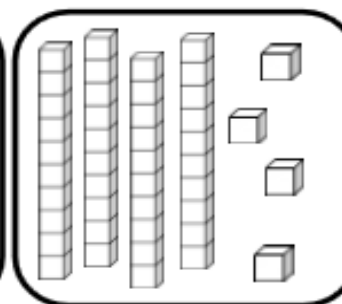
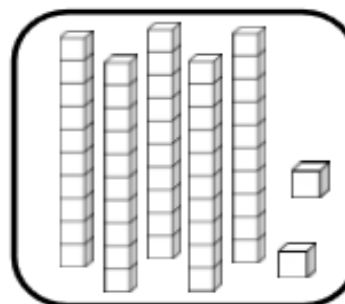
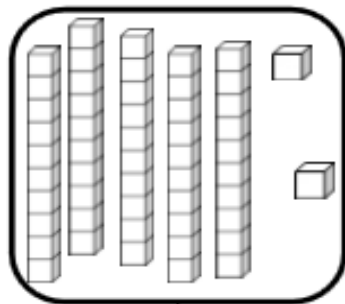
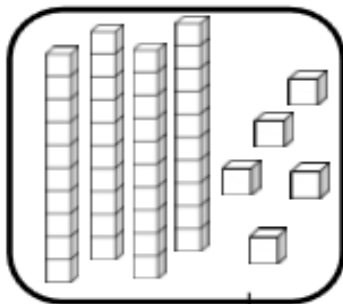
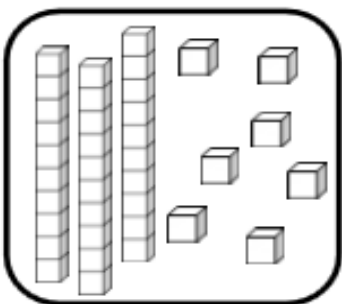
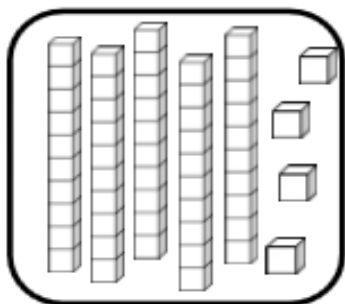
0	1	2	3	4	5	6	7	8	9
10	11	12	13	14	15	16	17	18	
20	21		23	24	25	26	27	28	29
30		32	33	34	35	36	37	38	39
40	41	42	43	44	45		47	48	49
50	51	52		54		56	57	58	59

0	1	2	3	4	5	6	7	8	
10		12	13	14	15		17	18	19
20	21	22	23	24	25	26	27	28	29
30		32	33		35	36	37	38	39
40	41	42	43	44	45	46	47	48	49
50		52	53	54	55	56	57	58	59

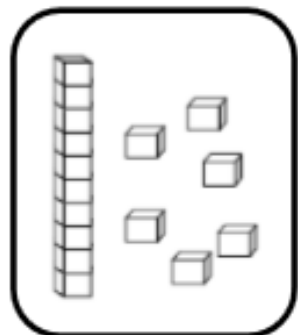
0	1	2		4	5	6	7	8	9
10	11	12	13	14	15	16	17		19
20	21	22	23	24	25	26	27	28	29
30	31	32	33	34	35	36	37	38	39
40	41		43	44		46	47	48	49
	51	52	53	54	55	56		58	59

- 6) piocher un nombre et le décomposer sur son ardoise
- 7) faire les exercices suivants


Complète avec le bon nombre :




Dessine le nombre en barres




16




56




47




51




52




46



57



27



38