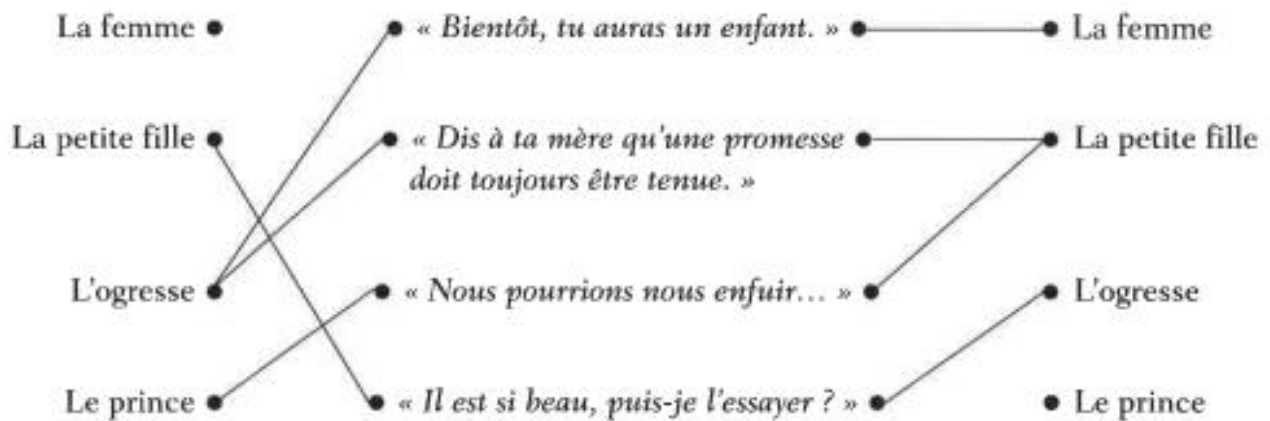



1 Indique sur chaque carte le nom d'un personnage du conte.



2 Relie les paroles à celui ou à celle qui les prononce, puis à leur destinataire.



3 Dessine le collier qui a des pouvoirs magiques.



1 Entoure les mots de l'univers des contes.

sorcière

fée

baguette

dentiste

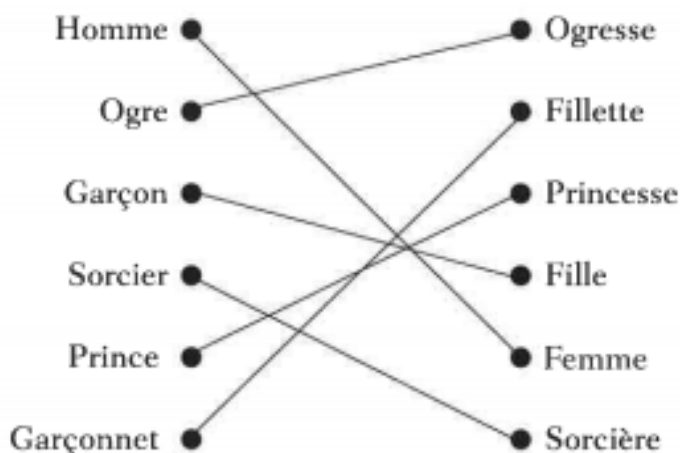
princesse

lessive

magique

chaudron

2 Relie les noms qui vont ensemble.



3 Récris les phrases complétées avec les mots suivants :  
*Oh ; Attention ; Vite ; Pitié ; Aïe.*

- « ..., quel beau collier ! »

...« *Oh, quel beau collier !* » .....

- « ..., courons, elle va nous rattraper ! »

...« *Vite, courons, elle va nous rattraper !* » .....

- « ..., cette cordelette me serre trop fort le doigt ! »

...« *Aïe, cette cordelette me serre trop fort le doigt !* » .....

- « ..., un serpent glisse vers nous ! »

...« *Attention, un serpent glisse vers nous !* » .....

- « ..., ne m'enfermez pas ! »

...« *Pitié, ne m'enfermez pas !* » .....